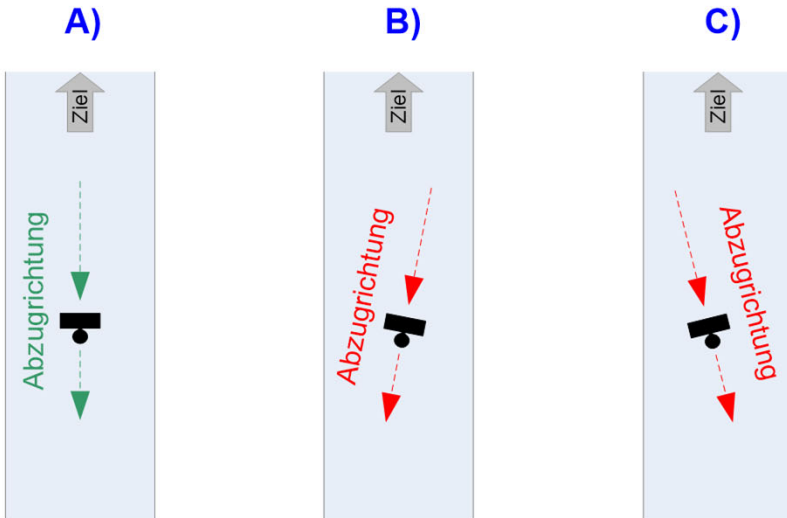




sauber Auslösen

Soll-Zustand / Fehlerquellen



A)
Gute Einstellung des Abzug-Züngels

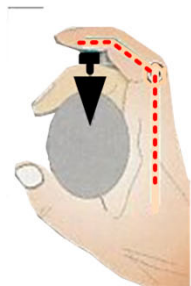
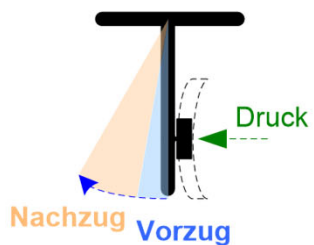
Bei sauberer Schussauslösung erfolgt keine seitliche Beeinflussung des Schusses durch das Auslösen.

B)
Unsaubere Einstellung des Abzug-Züngels

Auch bei sauberer Schussauslösung besteht die Gefahr, dass der Schuss durch den seitlichen Druck auf das Abzug-Züngel tendenziell nach links weggedrückt wird

C)
Unsaubere Einstellung des Abzug-Züngels

Auch bei sauberer Schussauslösung besteht die Gefahr, dass der Schuss durch den seitlichen Druck auf das Abzug-Züngel tendenziell nach rechts weggezogen wird



sauberes Auslösen = gerade nach hinten ziehen und Druck laufend erhöhen bis der Schuss bricht und danach bis zum Anschlag nachziehen!

