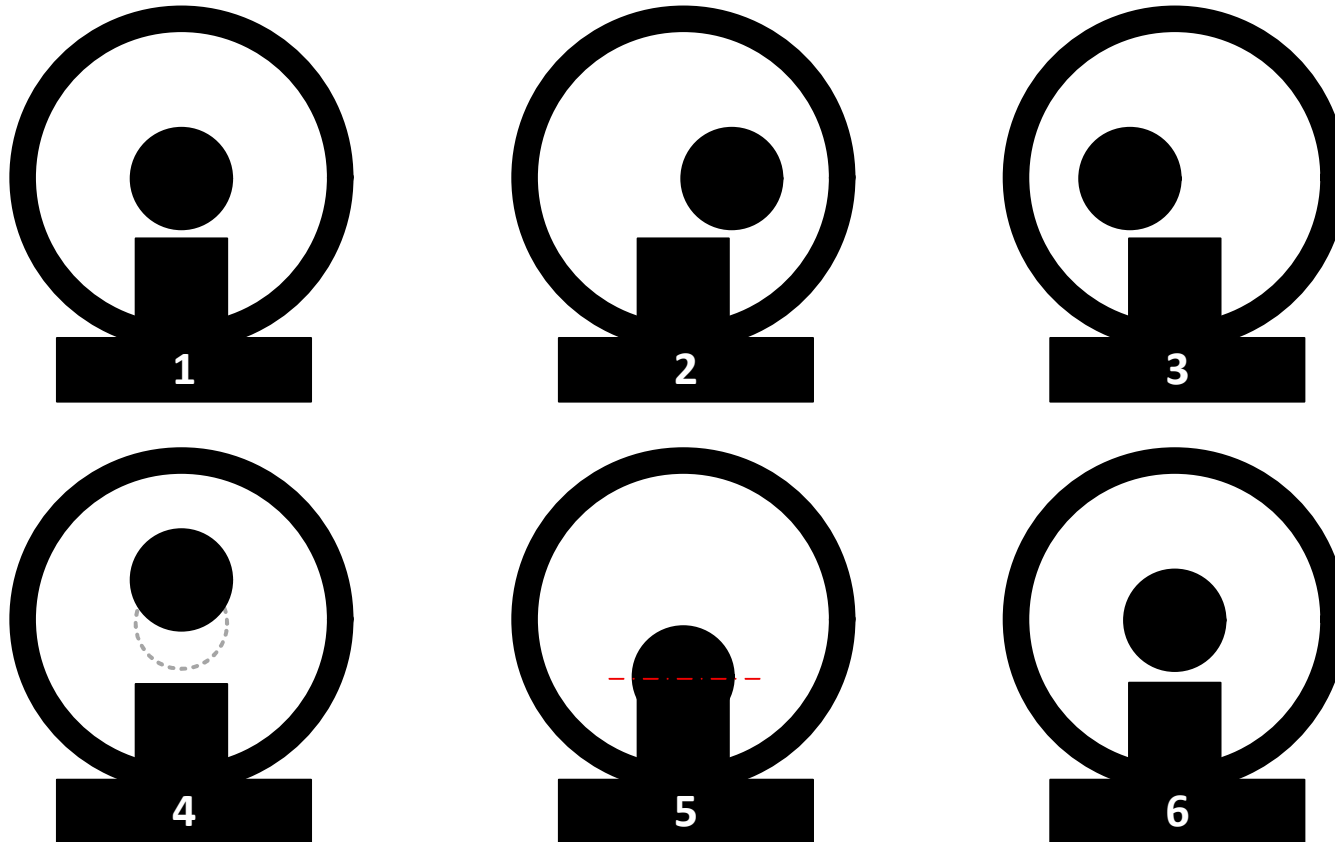
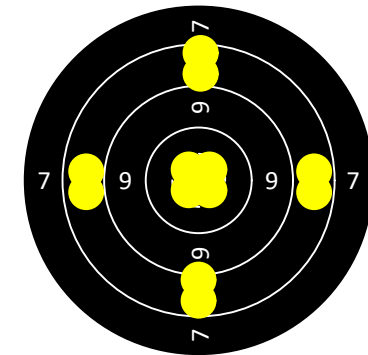


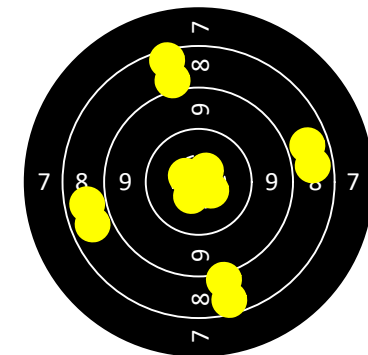
BLOCK-GRÖSSEN-TEST



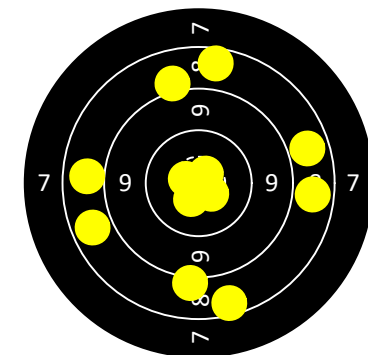
SOLL-Schussbild
ohne jegliche Verkantung



SOLL-Schussbild
mit Verkantung nach links



Schussbild
mit unregelmässiger Verkantung



Übungsbeschreibung:

Obige sechs Zielbilder (1 – 6) zeigen den Übungsverlauf, kombiniert mit der jeweiligen Zielvorgabe. Es werden insgesamt 12 Schuss abgegeben, je zwei pro Vorgabebild!

Zu beachten ist, dass das Korn jeweils um $\frac{1}{2}$ -Scheibenschwarz in die jeweilige Richtung verschoben wird! Insbesondere bei der Höhenverlagerung muss mit sehr grosser Sorgfalt gearbeitet werden!

Ziel:

Aussenliegende Schüsse sollten bei Blockbreite = Scheibenschwarzbreite nicht aus der Sieben fallen!

Analyse + Aufgabe:

Wenn das entstandene Schussbild nicht nach Zielvorgabe entsteht → Übung wiederholen

Sofern diese verfügbar sind, kann auch mit schmalen oder breiteren Korn neu versucht werden!